

## Belegung erfassen

Spätestens **VOR** der Erfassung einer Geburtmeldung bei der TVD muss eine Belegung im SheepOnline gemacht werden. Klicken Sie hierzu auf den Menüpunkt «Belegungen».

The screenshot shows the main navigation menu on the left and the 'Betrieb-Stammdaten' header on the right. In the 'Mein Konto' section, 'Betrieb' is highlighted with a red box. In the 'Stammdaten' section, 'Belegungen' is highlighted with a red box. The 'Betriebsdaten' section on the right contains several input fields: TVD-Betr.-Nr., Betrieb Name, SZV/SZG-Name, Zuchtbuchführer, and Kontrolleur.

Klicken Sie nun auf [Neue Gruppe erstellen](#) um die Erfassungsmaske zu öffnen.

The screenshot shows the 'Belegungen' page. On the left, the 'Belegungen' menu item is highlighted with a red box. The main area is divided into three sections: 'Schafe', 'Widder', and 'Belegungsgruppen'. The 'Belegungsgruppen' section has a 'Neue Gruppe erstellen' button highlighted with a red box. Below the 'Widder' section, there is a table of rams with checkboxes.

| Schafe                   |                      | Widder                   |                                    | Belegungsgruppen               |  |  |
|--------------------------|----------------------|--------------------------|------------------------------------|--------------------------------|--|--|
| <input type="checkbox"/> | 1913.6476 WAS R6476  | <input type="checkbox"/> | 2043.0904 IMP BDC PIERRE Sektion A | Offene Belegungsgruppen wählen |  |  |
| <input type="checkbox"/> | 1913.6482 WAS R 6482 | <input type="checkbox"/> | 2097.6826 IMP BDC Sektion A        | Keine Gruppe ausgewählt        |  |  |

## Belegung mit eigenem Widder

Nun können Sie den entsprechenden Widder auswählen, indem Sie vor der Widder Nr. ein Häkchen setzen. Klicken Sie danach auf [Selektierte Widder hinzufügen](#), um ihn in die Belegungsgruppe hinzuzufügen.


The screenshot shows the 'Belegungen' page with the 'Widder' section expanded. A checkbox next to the ram number '2043.0904' is checked and highlighted with a red box. Below the table, the button 'Selektierte Widder hinzufügen' is highlighted with a red box. The 'Belegungsgruppen' section on the right shows a form for creating a group with fields for 'Startdatum' and 'Enddatum', and buttons for 'Abbrechen' and 'Gruppe speichern'.


| Schafe                   |                        | Widder                                        |                                    | Belegungsgruppen               |                            |  |                      |                      |
|--------------------------|------------------------|-----------------------------------------------|------------------------------------|--------------------------------|----------------------------|--|----------------------|----------------------|
| <input type="checkbox"/> | 1867.2509 WAS SOFIE    | <input checked="" type="checkbox"/>           | 2043.0904 IMP BDC PIERRE Sektion A | Offene Belegungsgruppen wählen |                            |  |                      |                      |
| <input type="checkbox"/> | 1913.6476 WAS R6476    | <input type="checkbox"/>                      | 2097.6826 IMP BDC Sektion A        | Neue Gruppe erstellen          |                            |  |                      |                      |
| <input type="checkbox"/> | 1913.6482 WAS R 6482   | <a href="#">Selektierte Widder hinzufügen</a> |                                    |                                | Abbrechen                  |  | Gruppe speichern     |                      |
| <input type="checkbox"/> | 1913.6497 WAS R 6497   |                                               |                                    |                                | Startdatum                 |  | <input type="text"/> | <input type="text"/> |
| <input type="checkbox"/> | 1946.6624 SPI ESTRELLA |                                               |                                    |                                | Enddatum                   |  | <input type="text"/> | <input type="text"/> |
| <input type="checkbox"/> | 1946.6625 SPI EMMA     |                                               |                                    |                                | Widder                     |  |                      |                      |
| <input type="checkbox"/> | 1946.6629 SPI EVI      |                                               |                                    |                                | Keine Datensätze gefunden. |  |                      |                      |
|                          |                        |                                               |                                    | Schafe                         |                            |  |                      |                      |
|                          |                        |                                               |                                    | Keine Datensätze gefunden.     |                            |  |                      |                      |

Der Widder erscheint unter «Belegungsgruppen».


Offene Belegungsgruppen wählen ▾ [Neue Gruppe erstellen](#)

Abbrechen Gruppe speichern

Startdatum  

Enddatum  

**Widder**

|           |        |           |                                                                                   |
|-----------|--------|-----------|-----------------------------------------------------------------------------------|
| 2043.0904 | PIERRE | Sektion A |  |
|-----------|--------|-----------|-----------------------------------------------------------------------------------|

[Berechne Inzucht mit diesem Widder](#)

**Schafe**

Keine Datensätze gefunden.

### Belegung mit betriebsfremdem Widder

Wenn Sie die Belegung mit einem betriebsfremden Widder oder einem Widder, der sich nicht mehr auf Ihrem Betrieb befindet, machen wollen, geben Sie die Nummer des Widders bei «Betriebsfremde» ein und klicken danach auf den grauen Pfeil.

### Widder

Betriebsfremde   

Rasse wählen ▾

1

|                          |                      |                      |                      |                      |
|--------------------------|----------------------|----------------------|----------------------|----------------------|
| <input type="checkbox"/> | <input type="text"/> | <input type="text"/> | <input type="text"/> | <input type="text"/> |
| <input type="checkbox"/> | 2043.0904 IMP        | BDC                  | PIERRE               | Sektion A            |
| <input type="checkbox"/> | 2097.6826 IMP        | BDC                  |                      | Sektion A            |


[Selektierte Widder hinzufügen](#)


Der Widder erscheint unter «Belegungsgruppen».

### Belegungsgruppen


Offene Belegungsgruppen wählen ▾ [Neue Gruppe erstellen](#)

Abbrechen Gruppe speichern

Startdatum  

Enddatum  

**Widder**

|           |        |           |                                                                                     |
|-----------|--------|-----------|-------------------------------------------------------------------------------------|
| 2097.6827 | CHARLY | Sektion A |  |
|-----------|--------|-----------|-------------------------------------------------------------------------------------|

[Berechne Inzucht mit diesem Widder](#)

**Schafe**

Keine Datensätze gefunden.

## Schafe hinzufügen

Fügen Sie nun die Schafe hinzu, indem Sie bei den entsprechenden Nummern ein Häkchen setzen und klicken danach auf **Selektierte Schafe hinzufügen**.

### Belegungen

Neue/Offene Belegungsgruppen | Beendete Belegun

**Schafe**

Rasse wählen

|                                     |           |     |          |
|-------------------------------------|-----------|-----|----------|
| <input checked="" type="checkbox"/> | 2104.0936 | BDC | GLORIA   |
| <input checked="" type="checkbox"/> | 2104.0934 | BDC | GERDA    |
| <input checked="" type="checkbox"/> | 2104.0933 | BDC | GIOIA    |
| <input checked="" type="checkbox"/> | 2104.0932 | BDC | GIULIA   |
| <input type="checkbox"/>            | 2104.0924 | SPI | LENA     |
| <input checked="" type="checkbox"/> | 2104.0920 | BDC | PANJA    |
| <input type="checkbox"/>            | 2104.0919 | BDC | PATRICIA |

|                          |           |     |      |
|--------------------------|-----------|-----|------|
| <input type="checkbox"/> | 2071.3840 | SPI | LISA |
|--------------------------|-----------|-----|------|

**Selektierte Schafe hinzufügen**

Wenn nicht alle Tiere auf einer Seite angezeigt werden, können Sie die Anzahl der angezeigten Tiere erhöhen, indem Sie auf den Pfeil neben der Zahl 20 klicken.

### Schafe

Rasse wählen

|                          |           |     |    |     |
|--------------------------|-----------|-----|----|-----|
| <input type="checkbox"/> |           |     |    | 20  |
| <input type="checkbox"/> | 2104.0936 | BDC | GL | 50  |
| <input type="checkbox"/> | 2104.0934 | BDC | GE | 100 |
|                          |           |     |    | 200 |

## Geschlossene Belegung

Geben Sie nun das Start- und Enddatum ein und klicken auf «Gruppe speichern».

### Belegungsgruppen

Offene Belegungsgruppen wählen

Neue Gruppe erstellen

Abbrechen | **Gruppe speichern**

Startdatum:

Enddatum:

**Widder**

|           |        |           |                          |
|-----------|--------|-----------|--------------------------|
| 2043.0904 | PIERRE | Sektion A | <input type="checkbox"/> |
|-----------|--------|-----------|--------------------------|

[Berechne Inzucht mit diesem Widder](#)

**Schafe**

|           |        |                          |
|-----------|--------|--------------------------|
| 2104.0936 | GLORIA | <input type="checkbox"/> |
| 2104.0934 | GERDA  | <input type="checkbox"/> |
| 2104.0933 | GIOIA  | <input type="checkbox"/> |
| 2104.0932 | GIULIA | <input type="checkbox"/> |
| 2104.0920 | PANJA  | <input type="checkbox"/> |

Haben Sie ein Schaf irrtümlicherweise in die Belegung genommen, können Sie dieses vor dem Speichern durch Klicken auf den Abfalleimer entfernen.

Die gespeicherte Belegung können Sie unter der Registerkarte «Beendete Belegungsgruppe» kontrollieren, herunterladen und ausdrucken.

Zudem bietet Ihnen diese Seite die Übersicht aller gespeicherten Belegungsgruppen.

## Belegungen

| Neue/Offene Belegungsgruppen        | Beendete Belegungsgruppen |
|-------------------------------------|---------------------------|
| 17.10.2023 - 2061.0947 IMP (GEODE)  | PDF-Download              |
| 27.05.2023 - 1945.1520 SSZ (LINO)   | PDF-Download              |
| 08.05.2023 - 2043.0904 IMP (PIERRE) | PDF-Download              |
| 08.10.2022 - 1986.2830 UI (LUCK)    | PDF-Download              |

## Offene Belegung

Bei «offenen Belegungen» gehen Sie gleich vor, wie bei einer «geschlossenen Belegung». Sie tragen bloss kein Enddatum ein. Bitte klicken Sie zum Speichern auf «Gruppe speichern».

## Belegungsgruppen

Offene Belegungsgruppen wählen Neue Gruppe erstellen

Abbrechen Gruppe speichern

Startdatum 01.10.2023

Enddatum

**Widder**

|           |        |           |  |
|-----------|--------|-----------|--|
| 2043.0904 | PIERRE | Sektion A |  |
|-----------|--------|-----------|--|

[Berechne Inzucht mit diesem Widder](#)

**Schafe**

|           |        |  |
|-----------|--------|--|
| 2071.3844 | PIA    |  |
| 2071.3858 | GALINA |  |
| 2071.3860 | PAULA  |  |
| 2071.3864 | PAULA  |  |

Gespeicherte offene Belegungsgruppen können Sie aufrufen, wenn Sie im Register «Neue/Offene Belegungsgruppen» auf den Pfeil klicken.

| Neue/Offene Belegungsgruppen                                                                                                                                                                                                                                                                         | Beendete Belegungsgruppen |          |           |               |     |        |               |     |        |               |     |          |                                                                                                                                                                                                                                                                                                        |               |     |        |           |               |     |  |           |                                                                                                                                                                                                                                                                         |
|------------------------------------------------------------------------------------------------------------------------------------------------------------------------------------------------------------------------------------------------------------------------------------------------------|---------------------------|----------|-----------|---------------|-----|--------|---------------|-----|--------|---------------|-----|----------|--------------------------------------------------------------------------------------------------------------------------------------------------------------------------------------------------------------------------------------------------------------------------------------------------------|---------------|-----|--------|-----------|---------------|-----|--|-----------|-------------------------------------------------------------------------------------------------------------------------------------------------------------------------------------------------------------------------------------------------------------------------|
| <b>Schafe</b><br>Rasse wählen<br><table border="1"><tr><td>1913.6476 LUZ</td><td>WAS</td><td>R6476</td></tr><tr><td>1913.6482 LUZ</td><td>WAS</td><td>R 6482</td></tr><tr><td>1913.6497 LUZ</td><td>WAS</td><td>R 6497</td></tr><tr><td>1946.6624 SSZ</td><td>SPI</td><td>ESTRELLA</td></tr></table> | 1913.6476 LUZ             | WAS      | R6476     | 1913.6482 LUZ | WAS | R 6482 | 1913.6497 LUZ | WAS | R 6497 | 1946.6624 SSZ | SPI | ESTRELLA | <b>Widder</b><br>Betriebsfremde: <input type="text"/><br>Rasse wählen<br><table border="1"><tr><td>2043.0904 IMP</td><td>BDC</td><td>PIERRE</td><td>Sektion A</td></tr><tr><td>2097.6826 IMP</td><td>BDC</td><td></td><td>Sektion A</td></tr></table><br><a href="#">Selektierte Widder hinzufügen</a> | 2043.0904 IMP | BDC | PIERRE | Sektion A | 2097.6826 IMP | BDC |  | Sektion A | <b>Belegungsgruppen</b><br>Aktualisieren<br><span style="float: right;">Neue Gruppe erstellen</span><br>Offene Belegungsgruppen wählen <span style="border: 1px solid red; padding: 2px;">▼</span><br>Offene Belegungsgruppen wählen<br>01.10.2023 - 2043.0904 (PIERRE) |
| 1913.6476 LUZ                                                                                                                                                                                                                                                                                        | WAS                       | R6476    |           |               |     |        |               |     |        |               |     |          |                                                                                                                                                                                                                                                                                                        |               |     |        |           |               |     |  |           |                                                                                                                                                                                                                                                                         |
| 1913.6482 LUZ                                                                                                                                                                                                                                                                                        | WAS                       | R 6482   |           |               |     |        |               |     |        |               |     |          |                                                                                                                                                                                                                                                                                                        |               |     |        |           |               |     |  |           |                                                                                                                                                                                                                                                                         |
| 1913.6497 LUZ                                                                                                                                                                                                                                                                                        | WAS                       | R 6497   |           |               |     |        |               |     |        |               |     |          |                                                                                                                                                                                                                                                                                                        |               |     |        |           |               |     |  |           |                                                                                                                                                                                                                                                                         |
| 1946.6624 SSZ                                                                                                                                                                                                                                                                                        | SPI                       | ESTRELLA |           |               |     |        |               |     |        |               |     |          |                                                                                                                                                                                                                                                                                                        |               |     |        |           |               |     |  |           |                                                                                                                                                                                                                                                                         |
| 2043.0904 IMP                                                                                                                                                                                                                                                                                        | BDC                       | PIERRE   | Sektion A |               |     |        |               |     |        |               |     |          |                                                                                                                                                                                                                                                                                                        |               |     |        |           |               |     |  |           |                                                                                                                                                                                                                                                                         |
| 2097.6826 IMP                                                                                                                                                                                                                                                                                        | BDC                       |          | Sektion A |               |     |        |               |     |        |               |     |          |                                                                                                                                                                                                                                                                                                        |               |     |        |           |               |     |  |           |                                                                                                                                                                                                                                                                         |

## Belegungsgruppen

01.10.2023 - 2043.0904 (PIERRE) Neue Gruppe erstellen

Abbrechen Gruppe speichern

Startdatum  

Enddatum  

**Widder** PDF-Download

|               |        |  |
|---------------|--------|--|
| 2043.0904 IMP | PIERRE |  |
|---------------|--------|--|

[Berechne Inzucht mit diesem Widder](#)

**Schafe**

|               |        | Enddatum                                                                                                 |
|---------------|--------|----------------------------------------------------------------------------------------------------------|
| 2071.3858 LUZ | GALINA | <input type="text"/>  |
| 2071.3864 LUZ | PAULA  | <input type="text"/>  |
| 2071.3860 LUZ | PAULA  | <input type="text"/>  |
| 2071.3844 LUZ | PIA    | <input type="text"/>  |

Bitte beenden Sie eine alte offene Belegungsgruppe, bevor Sie eine neue offene Belegungsgruppe erfassen. Hierzu tragen Sie das Enddatum ein und klicken auf «Gruppe speichern».

Enthält eine Belegungsgruppe Mutterschafe, die nach dem Startdatum geboren sind, wird die Belegungsgruppe **nicht** gespeichert. Im Pop up zeigt es Ihnen die betroffenen Mutterschafe an. Entfernen Sie diese aus der Belegungsgruppe und klicken erneut auf «Gruppe speichern».

**Nicht speicherbare Belegungen**

Belegungen können bei folgenden Tieren nicht erstellt werden, weil das Startdatum vor dem Geburtsdatum des Tieres liegt.  
Belegungsgruppe wurde nicht gespeichert

| Schafe Orig.-Nr. ◊ | Geb.-Datum ◊ | Widder Orig.-Nr. ◊ | Geb.-Datum ◊ |
|--------------------|--------------|--------------------|--------------|
| 2104.0918 PINA     | 31.10.2023   | 2043.0904 PIERRE   | 28.11.2020   |

Bemerken Sie einen Fehler in der Belegungsgruppe erst nach dem Speichern, wenden Sie sich an die Herdebuchstelle 062 956 68 73 oder [herdebuch@sszv.ch](mailto:herdebuch@sszv.ch).

Bei Fragen stehen wir Ihnen gerne zur Verfügung.

Telefonisch sind wir zu folgenden Zeiten erreichbar:

MO            8.00 bis 16.00 Uhr  
DI – FR      8.00 bis 12.00 Uhr