

# Belegung erfassen

Spätestens **VOR** der Erfassung einer Geburtsmeldung bei der TVD muss eine Belegung im SheepOnline gemacht werden damit die Lämmer einen eingetragenen Vater haben. Klicken Sie hierzu auf den Menüpunkt «Belegungen».



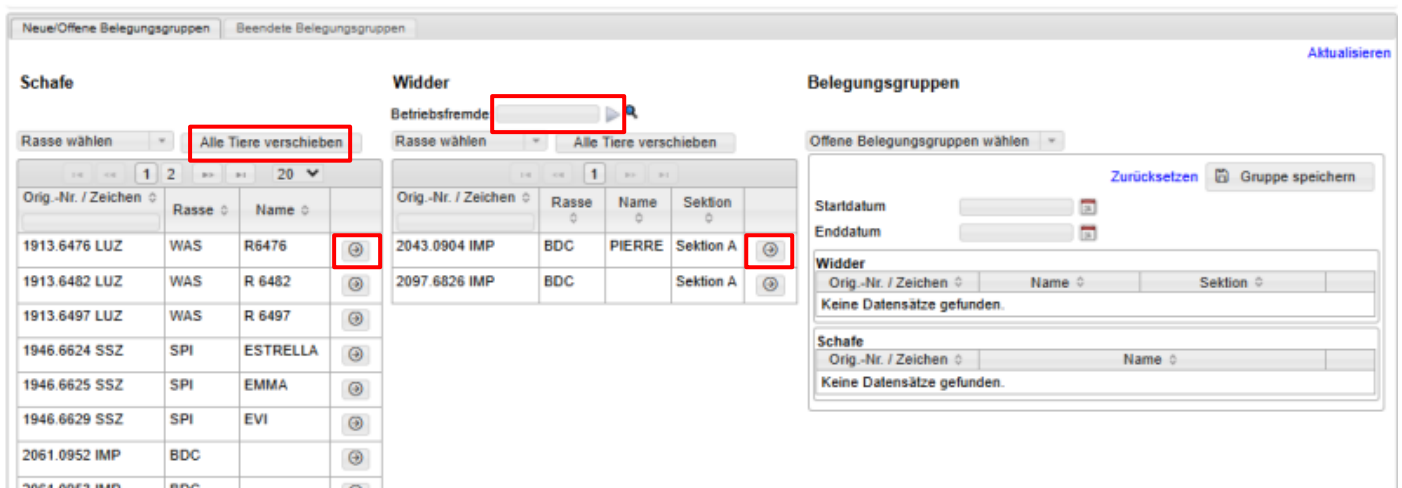
Bei der Belegung wird neu der Aufenthalt von Aue und Bock überprüft. Die Belegungen werden entsprechend den Aufenthalten angepasst. D.h. bei Schafen, die nach dem erfassten Startdatum auf den Betrieb kommen, beginnt die Belegung mit dem Tag, an welchem sie auf den Betrieb kommen. Verlässt ein Schaf vor dem Enddatum den Betrieb, wird die Belegung für dieses Schaf an jenem Tag geschlossen, an welchem es den Betrieb verlassen hat.



Haben die Schafe und der Widder für die gesamte Belegungsperiode unterschiedliche Aufenthalte, kann die Belegung nicht gespeichert werden.


Sie können gleich mit dem Erfassen der Belegung beginnen, «Neue Gruppe erstellen» wurde entfernt. Auch eine Belegung mit einem betriebsfremden Widder können Sie sofort starten, indem Sie mit der Maus ins Feld «Betriebsfremde» klicken.

Einzeltiere fügen Sie durch Klicken auf  hinzu. Klicken Sie auf «Alle Tiere verschieben», werden alle Schafe der Belegungsgruppe hinzugefügt.

**Belegungen: stimmen die Aufenthalte der Schafe und Widder nicht überein, wird die Belegungsperiode angepasst. Haben die Schafe und der Widder für die gesamte Belegungsperiode unterschiedliche Aufenthalte, kann die Belegung nicht gespeichert werden.**



Fügen Sie alle Schafe, für welche Sie eine Belegung erfassen wollen und einen der aufgeführten Widder durch Klicken auf  der Belegungsgruppe hinzu. Möchten Sie eine Belegung mit einem betriebsfremden Widder erfassen, tragen Sie die Nummer des Widders im Feld «Betriebsfremde» ein und klicken auf .

Wenn nicht alle Schafe auf einer Seite angezeigt werden, können Sie die Anzahl der angezeigten Tiere erhöhen, indem Sie auf  neben der Zahl 20 klicken.

## Schafe

Rasse wählen

1 2 20 


Orig.-Nr. / Zeichen	Rasse	Name	
1913.6482 LUZ	WAS	R 64	
1913.6497 LUZ	WAS	R 64	
1946.6624 SSZ	SPI	ESTRELLA	


## Geschlossene Belegung

Geben Sie das Start- und Enddatum ein und klicken auf «Gruppe speichern».


### Belegungsgruppen

Offene Belegungsgruppen wählen

Startdatum  







Enddatum  


**Widder**

Orig.-Nr. / Zeichen	Name	Sektion	
2043.0904 IMP	PIERRE	Sektion A	

[Berechne Inzucht mit diesem Widder](#)

**Schafe**

Orig.-Nr. / Zeichen	Name	
2071.3844 LUZ	PIA	
2071.3858 LUZ	GALINA	
2071.3860 LUZ	PAULA	
2071.3882 LUZ	PRISKA	
2104.0918 LUZ	PINA	
2104.0936 LUZ	GLORIA	

Haben Sie ein Schaf irrtümlicherweise in die Belegung genommen, können Sie dieses vor dem Speichern durch Klicken auf  entfernen.

Die gespeicherte Belegung können Sie unter «Beendete Belegungsgruppe» kontrollieren, herunterladen und ausdrucken. Der SSZV empfiehlt Ihnen stets zu kontrollieren, ob die erfasste Belegung gespeichert wurde.

Zudem bietet Ihnen diese Seite die Übersicht aller gespeicherten Belegungsgruppen.

Neue/Offene Belegungsgruppen

01.10.2024 - 2043.0904 IMP (PIERRE)	<input type="button" value="PDF-Download"/>
-------------------------------------	---

## Offene Belegung

Bei «offenen Belegungen» gehen Sie gleich vor wie bei einer «geschlossenen Belegung». Sie tragen bloss kein Enddatum ein. Bitte klicken Sie zum Speichern auf «Gruppe speichern».

### Belegungsgruppen

Offene Belegungsgruppen wählen ▾

Zurücksetzen

Startdatum

Enddatum

**Widder**

Orig.-Nr. / Zeichen	Name	Sektion	
2043.0904 IMP	PIERRE	Sektion A	

[Berechne Inzucht mit diesem Widder](#)

**Schafe**

Orig.-Nr. / Zeichen	Name	
2104.0932 LUZ	GIULIA	
2104.0933 LUZ	GIOIA	
2104.0934 LUZ	GERDA	
2071.3873 LUZ		
2061.0968 IMP		
2061.0953 IMP		
2061.0952 IMP		

Gespeicherte offene Belegungsgruppen können Sie aufrufen, wenn Sie unter «Neue/Offene Belegungsgruppen» bei Belegungsgruppen auf  klicken.

**Schafe**

Rasse wählen ▾

Orig.-Nr. / Zeichen	Rasse	Name	
2071.3844 LUZ	BDC	PIA	
2071.3858 LUZ	BDC	GALINA	

**Widder**

Betriebsfremde:

Rasse wählen ▾

Orig.-Nr. / Zeichen	Rasse	Name	Sektion	
2097.6826 IMP	BDC		Sektion A	

**Belegungsgruppen**

Offene Belegungsgruppen wählen ▾

Offene Belegungsgruppen wählen  
01.10.2024 - 2043.0904 (PIERRE)


Enddatum


**Widder**

Orig.-Nr. / Zeichen	Name
---------------------	------

## Belegungsgruppen

01.10.2024 - 2043.0904 (PIERRE) ▾

Zurücksetzen  Gruppe speichern

Startdatum  








Enddatum

**Widder** PDF-Download


Orig.-Nr. / Zeichen	Name	Sektion
2043.0904 IMP	PIERRE	Sektion A

[Berechne Inzucht mit diesem Widder](#)

**Schafe**


Orig.-Nr. / Zeichen	Name	
2104.0932 LUZ	GIULIA	
2104.0933 LUZ	GIOIA	
2104.0934 LUZ	GERDA	
2061.0952 IMP		
2061.0968 IMP		
2061.0953 IMP		
2071.3873 LUZ		

Bitte beenden Sie eine alte offene Belegungsgruppe, bevor Sie eine neue offene Belegungsgruppe erfassen. Hierzu tragen Sie das Enddatum ein und klicken auf «Gruppe speichern».

Die Belegung von Einzelschafen können Sie beenden, wenn Sie auf  klicken und das Enddatum eintragen.

**Enddatum für Belegungen setzen**

Bitte Enddatum für das ausgewählte Tier setzen

2104.0932 LUZ - GIULIA BDC  

[Schliessen](#)

Unter «Beendete Belegungsgruppen» können Sie sehen, welches Enddatum Sie eingetragen haben.

Neue/Offene Belegungsgruppen		Beendete Belegungsgruppen	
01.10.2024 - 2043.0904 IMP (PIERRE)	PDF-Download	Startdatum	01.10.2024
01.10.2024 - 2043.0904 IMP (PIERRE)	PDF-Download	Enddatum	
		<b>Widder</b>	<b>Schafe</b>
		2043.0904 IMP PIERRE	2061.0953 IMP
			2061.0968 IMP
			2071.3873 LUZ
			2104.0934 LUZ GERDA
			2104.0933 LUZ GIOIA
			2061.0952 IMP
			2104.0932 LUZ GIULIA <span style="border: 2px solid red; padding: 2px;">31.10.2024</span>

## **Belegung bei temporärem Aufenthalt auf einem anderen Betrieb**

Bei Schafen, die sich temporär auf einem anderen Betrieb aufhalten, muss bei der TVD der eigene Betrieb als Stammbetrieb gesetzt sein. Ist das der Fall, erscheinen die Tiere unter «Belegungen».

Sie wählen wie gewohnt die Schafe der Belegungsgruppe und tragen im Feld «Betriebsfremde» den Widder ein, mit welchem die Schafe gedeckt wurden.

Nachdem Sie auf «Gruppe speichern» geklickt haben, erscheint oben rechts am Bildschirm die Mitteilung «Belegungsgruppe erfolgreich gespeichert». Momentan wird die Belegung auf dem Aufenthaltsbetrieb unter «beendete Belegungsgruppen» abgelegt.

Bemerken Sie einen Fehler in der Belegungsgruppe erst nach dem Speichern, wenden Sie sich an die Herdebuchstelle 062 956 68 73 oder [herdebuch@sszv.ch](mailto:herdebuch@sszv.ch). Bei Fragen stehen wir Ihnen gerne zur Verfügung.

Telefonisch sind wir zu folgenden Zeiten erreichbar:

MO: 8.00 bis 16.00 Uhr / DI – FR: 8.00 bis 12.00 Uhr